



ЈП "Национални парк Фрушка гора"
Змајев трг 1, 21208 Сремска Каменица, Србија
Тел: 021/463-667, факс: 021/462-662
www: npfruskagora.co.rs
e-mail: natlpfg@eunet.rs
Број: 240
Дана: 29. 01. 2016.



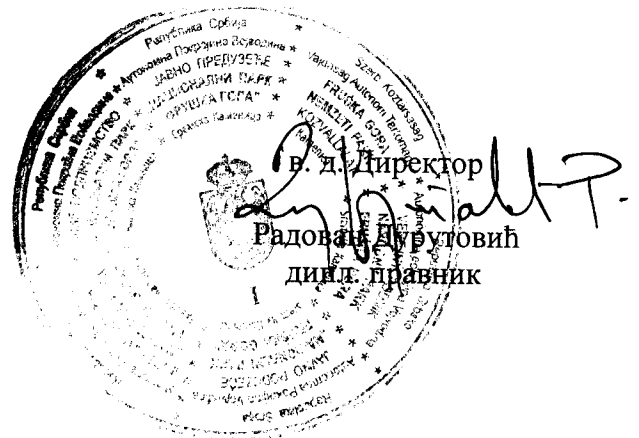
МИНИСТАРСТВО ПРИВРЕДЕ

КНЕЗА МИЛОША 20
11000 БЕОГРАД

Предмет: Достава образаца

У складу са чланом 52. Став 1. Закона о јавним предузећима („Сл. гласник РС“ Бр. 119/12, 116/13) и одредбама Правилника о обрасцима тромесечних извештаја о реализацији годишњег програма пословања јавних предузећа и зависних друштава капитала чији је оснивач то предузеће („Сл. гласник РС, број 36/13, 27/14 и 38/15) у прилогу дописа достављамо вам попуњене и оверене образце, као и образце на компакт диску (CD) те Извештај о степену реализације програма пословања, усвојен од стране Надзорног одбора ЈП, за период 01.10.-31.12.2015.године.

С поштовањем,





ИЗВЕШТАЈ О СТЕПЕНУ РЕАЛИЗАЦИЈЕ ПРОГРАМА ПОСЛОВАЊА
ЈП „НАЦИОНАЛНИ ПАРК ФРУШКА ГОРА“
за период 01. 10. – 31. 12. 2015. године

Сремска Каменица, јануар 2016. год.

1. Пословни приходи (у 000 динара) у четвртном кварталу 2015. планирани су у износу од 94.797, а остварени у износу 125.175, што је 132% од планираног.

Приходи од продаје производа и услуга (у 000 динара) остварени су у износу од 73.791, у односу на планираних 77.567, односно 5% мање од плана за ово тромесечје, а превасходно се односе на мању реализацију дрвних сортимената у четвртном кварталу, пошто је било веће остварење у трећем кварталу од планираног.

Код прихода од премија, субвенција, дотација, регреса и сл. - планирани приходи по основу учествовања на конкурсима и од донација су у четвртном кварталу износили су 5.000, а остварени су у износу од 36.298 и у складу са рачуноводственим стандардима тако да је остварење много веће од планираног јер нису оприходовани у претходним кварталима .

Други пословни приходи (у 000 динара) у четвртном кварталу 2015. планирани су у износу од 12.200, а остварени у износу 15.086, што је 124% од планираног. Увећани приходи су условљени остваривањем дела прихода од накнада за коришћење НП „Фрушка гора“ од нових корисника простора на подручју НП „Фрушка гора“.

Приходи од активирања учинака и робе (у 000 динара) у четвртном кварталу 2015. планирани су у износу од 2.550, а остварени у износу 3235, што је 124% од планираног. Увећани приходи су остварени због повољних услова за рад на терену, те су извршени планирани радови који нису били извршени у претходном периоду.

Пословни расходи (у 000 динара) у четвртном тромесечју остварени су у износу од 116.162, и за 2% су већи у односу на планиране расходе (113.992).

Трошкови материјала (у 000 динара) у четвртном кварталу 2015. планирани су у износу од 3.780, а остварени у износу 5.992, што је 59% више од планираног, а односе се највише на набавку хране за дивљач која је остварена у четвртном кварталу. Код трошкова горива и енергије који су планирани у износу од 4.300, а остварени у износу од 5.423, што је 26% више од планираног, што је условљено повећањем цене енергената . Трошкова производних услуга су остварени са 129%, јер су временски услови за извођење услуга у шумарству били врло повољни па су надокнађени радови који нису извршени у претходним кварталима.

Трошкови зарада, накнада зарада и остали лични расходи (у 000 динара) у четвртном кварталу 2015. планирани су у износу од 33.209, а остварени у износу 32.916, што је 99% од планираног.

Нематеријални трошкови (у 000 динара) у четвртном кварталу 2015. планирани су у износу од 8.100, а остварени у износу 15.532, што је 92% више од планираног. Процент реализације последица је повећаног обима трошкова пореза у четвртном кварталу.

Остварен је пословни добитак (у 000 динара) од 9.013, иако је био пословни губитак.

Финансијски приходи су остварени са 223% од планираног, што је највећим делом због мање остварених финансијских прихода у претходним кварталима.

Финансијски расходи су остварени на нивоу мањем за 56% од планираних, тако да исказана позитивна разлика (у 000 динара) између финансијских прихода и расхода износи 214.

Приходи од усклађивања вредности остале имовине остварени су са 128%, и односе се на повећање због књижења у вези са рачуноводственим стандардима и политикама у вези наплате потраживања.

Расходи од усклађивања вредности остале имовине која се исказује по фер вредности остварени су (у 000 динара) у износу од 26.618, и односе се највећим делом на књижења у складу са рачуноводственим стандардима и политикама за потраживања која нису наплаћена у року од 60 дана.

Остали приходи (у 000 динара) у четвртм кварталу 2015. планирани су у износу од 570, а остварени у износу 2.649, што је много више од планираног, и резултат је наплаћених премија осигурања за штете.

Остали расходи (у 000 динара) у четвртм кварталу 2015. планирани су у износу од 8.850, а остварени у износу 5.405, што је 61% од планираног, те је остварена уштеда у односу на план.

Губитак из редовног пословања (у 000 динара) износи 11.702, односно 55% од планираног, док је нето губитак периода 11.707. Међутим, на нивоу 2015 године за сва четири квартала остварен је добитак из редовног пословања (у 000 динара) од 2.263, што је више од планираног за 2015. годину.

2. Нематеријална имовина – остала нематеријална имовина (у 000 динара) у четвртм кварталу 2015. планирани су у износу од 25.208, а остварени у износу 9.020, што је 36% од планираног. Мање остварење настало је због каснијег избора извођача за израду шумских основа за газдовање шумама, те је дошло је до каснијег почетка активности, чији ће највећи део бити завршен у првом кварталу 2016. године.

Залихе – ниво залиха је остварен са 88% у односу на планирани ниво, због временских услова који су отежали извођење услуга у шумарству у претходним кварталима.

Потраживања по основу продаје – купци у земљи су остварена са 105% од планираних због отежане наплате производа и услуга НП.

Готовински еквиваленти и готовина (у 000 динара) у четвртм кварталу 2015. планирани су у износу од 22.729, а остварени у износу 20.837, што је 92% од планираног. Готовина је тренутни пресек стања на рачунима на дан 31. 12. 2015. године и у вези је са приливима и одливима средстава на тај дан.

Краткорочне финансијске обавезе – краткорочни кредити и зајмови у земљи (у 000 динара) у четвртм кварталу 2015. планиране су у износу од 8.100, а остварени у износу 9.940, што је 83% од планираног, што је тренутни пресек стања на дан 31. 12. 2015. године и односи се на одржавање ликвидности пословања и дуг је који има покриће на текућим рачунима ЈП.

Обавезе из пословања – добављачи у земљи, остварено је 87% од планираног због редовног измиривања обавеза.

3. Код трошкова запослених значајно је напоменути да је остварена маса бруто зарада 2 запослених са 92% од планиране, односно (у 000 динара) у четвртом кварталу 2015. планирани су у износу од 29.291, а остварени у износу 27.024, што је последица мањег броја стварно запослених радника од планираног броја запослених радника у четвртом тромесечју. Планирано је у просеку 154 радника, а запослено је било 145, па је по том основу остварена уштеда у апсолутном износу од 2.268 (у 000 динара).

Накнаде по уговорима о привременим и повременим пословима мање су за 60 %, због смањене потребе за извршење послова у том периоду. Накнаде по уговорима о делу, мање су за 67% у односу на план.

Дневнице на службеном путу планиране су у износу 60.000,00 динара, а остварено је 43.422,30 динара, што је 72%, тако да је на нивоу године у складу са планираним.

Накнаде трошкова на службеном путу су остварене са 34% од плана, јер је у претходним кварталима било више активности и више остварено од планираног.

4. У динамици запослених дошло је до промене у броју радника у четвртом кварталу 2015. године. На дан 30. 09. 2015. године, било је запослено на неодређено време 137 радника, а на дан 31. 12. 2015. године било је запослено на неодређено време 138 радника. У четвртом кварталу два радника су напустила предузеће, док је извршен пријем 3 радника на неодређено време у складу са Програмом пословања ЈП НП Фрушка гора за 2015. годину и добијене сагласности за ново запошљавање и додатно радно ангажовање код корисника јавних средстава од Комисије за давање сагласности за ново запошљавање и додатно радно ангажовање код корисника јавних средстава (Закључак бр. 112-6707/2015-1 од 30.06.2015.)

5. Кретање цена производа и услуга – у четвртом кварталу 2015. године није било повећања цена производа и услуга.

6. Средства за посебне намене – донације, (у 000 динара) у четвртом кварталу 2015. није било спонзорстава, одобрених донација, као ни утрошених средстава за хуманитарне активности.

Репрезентација (у 000 динара) у четвртом кварталу 2015. планирана је у износу од 220, а остварена у износу 212.


Средства за рекламу и пропаганду су планирана (у 000 динара) у износу од 100, а остварено је 232, односно остварење је 232%, што је последица повећаних активности у последњем кварталу, али на нивоу целе године није било прекорачење планираног износа за ове намене.

Код средстава за посебне намене – остало планирано је (у 000 динара) износ од 60, а остварено је 112, што је 197% и односи се на повећане трошкове објављивања огласа у пословне сврхе, али за сва четири квартала није било прекорачења планираног износа.

Прилог:

- 1) ОБРАЗАЦ 1. Биланс успеха;
- 2) ОБРАЗАЦ 1 А. Биланс стања
- 3) ОБРАЗАЦ 1 Б. Извештај о токовима готовине
- 4) ОБРАЗАЦ 2. Трошкови запослених;
- 5) ОБРАЗАЦ 3. Динамика запослених;
- 6) ОБРАЗАЦ 4. Кретање цена производа и услуга;
- 7) ОБРАЗАЦ 5. Субвенције и остали приходи из буџета;
- 8) ОБРАЗАЦ 6. Средства за посебне намене;
- 9) ОБРАЗАЦ 7. Нето добит;
- 10) ОБРАЗАЦ 8. Кредитна задуженост;
- 11) ОБРАЗАЦ 9. Готовински еквиваленти и готовина;
- 12) ОБРАЗАЦ 10. Извештај о инвестицијама;
- 13) ОБРАЗАЦ 11. Извештај о стању појединих финансијских инструмената у билансној активи и пасиви јавног предузећа.

в. д. Директора



Дипл. правник Радослав Дурутовић

БИЛАНС УСПЕХА у периоду 01.10. 2015. - 31. 12. 2015.


у 000 динара

Група рачуна, рачуни	ПОЗИЦИЈА	АОП	Реализација 01.01-31.12.2014. Претходна година	План за 01.01-31.12.2015. Текућа година	период 31.12.15.		Индекс период 31.12.15./ план
					План	Реализација	
1	2	3	4	5	6	7	8
	ПРИХОДИ ИЗ РЕДОВНОГ ПОСЛОВАЊА						
60 до 65, осим 62 и 63	А. ПОСЛОВНИ ПРИХОДИ (1002 + 1009 + 1016 + 1017)	1001	368,392	352,137	94,797	125,175	1.32
60	I. ПРИХОДИ ОД ПРОДАЈЕ РОБЕ (1003 + 1004 + 1005 + 1006 + 1007 + 1008)	1002	87	110	30		
600	1. Приходи од продаје робе матичним и зависним правним лицима на домаћем тржишту	1003					
601	2. Приходи од продаје робе матичним и зависним правним лицима на иностраном тржишту	1004					
602	3. Приходи од продаје робе осталим повезаним правним лицима на домаћем тржишту	1005					
603	4. Приходи од продаје робе осталим повезаним правним лицима на иностраном тржишту	1006					
604	5. Приходи од продаје робе на домаћем тржишту	1007	87	110	30		
605	6. Приходи од продаје робе на иностраном тржишту	1008					
61	II. ПРИХОДИ ОД ПРОДАЈЕ ПРОИЗВОДА И УСЛУГА (1010 + 1011 + 1012 + 1013 + 1014 + 1015)	1009	294,689	277,287	77,567	73,791	0.95
610	1. Приходи од продаје производа и услуга матичним и зависним правним лицима на домаћем тржишту	1010					
611	2. Приходи од продаје производа и услуга матичним и зависним правним лицима на иностраном тржишту	1011					
612	3. Приходи од продаје производа и услуга осталим повезаним правним лицима на домаћем тржишту	1012					
613	4. Приходи од продаје производа и услуга осталим повезаним правним лицима на иностраном тржишту	1013					
614	5. Приходи од продаје производа и услуга на домаћем тржишту	1014	294,689	277,287	77,567	73,791	0.95
615	6. Приходи од продаје готових производа и услуга на иностраном тржишту	1015					
64	III. ПРИХОДИ ОД ПРЕМИЈА, СУБВЕНЦИЈА, ДОТАЦИЈА, ДОНАЦИЈА И СЛ.	1016	22,527	20,540	5,000		
640	Приходи од премија, субвенција, дотација, регреса, компензација и повраћаја пореских дажбина	1017	22,527	20,540	5,000	36,298	7.26
641	Приходи по основу условљених донација	1018					
65	IV. ДРУГИ ПОСЛОВНИ ПРИХОДИ	1019	51,089	54,200	12,200	15,086	1.24
	РАСХОДИ ИЗ РЕДОВНОГ ПОСЛОВАЊА	1020					
50 до 55, 62 и 63	Б. ПОСЛОВНИ РАСХОДИ (1019 - 1020 - 1021 + 1022 + 1023 + 1024 + 1025 + 1026 + 1027 + 1028 + 1029) ≥ 0	1021	372,451	348,984	113,992	116,162	1.02
50	I. НАБАВНА ВРЕДНОСТ ПРОДАТЕ РОБЕ	1022	42	102	32	28	0.88
62	II. ПРИХОДИ ОД АКТИВИРАЊА УЧИНАКА И РОБЕ	1023	15,490	8,750	2,550	3,235	1.27
630	III. ПОВЕЋАЊЕ ВРЕДНОСТИ ЗАЛИХА НЕДОВРШЕНИХ И ГОТОВИХ ПРОИЗВОДА И НЕДОВРШЕНИХ УСЛУГА	1024	18,014			3,200	
631	IV. СМАЊЕЊЕ ВРЕДНОСТИ ЗАЛИХА НЕДОВРШЕНИХ И ГОТОВИХ ПРОИЗВОДА И НЕДОВРШЕНИХ УСЛУГА	1025	9,894	1,500	1,500	5,200	3.47
51 осим 513	V. ТРОШКОВИ МАТЕРИЈАЛА	1026	15,774	13,230	3,780	5,992	1.59
513	VI. ТРОШКОВИ ГОРИВА И ЕНЕРГИЈЕ	1027	18,601	16,500	4,300	5,423	1.26
52	VII. ТРОШКОВИ ЗАРАДА, НАКНАДА ЗАРАДА И ОСТАЛИ ЛИЧНИ РАСХОДИ	1028	135,368	130,275	33,209	32,916	0.99
53	VIII. ТРОШКОВИ ПРОИЗВОДНИХ УСЛУГА	1029	134,363	115,206	29,250	37,661	1.29
540	IX. ТРОШКОВИ АМОРТИЗАЦИЈЕ	1030	16,322	15,200	3,800	3,845	1.01
541 до 549	X. ТРОШКОВИ ДУГОРОЧНИХ РЕЗЕРВИСАЊА	1031	35,283	32,571	32,571	16,000	0.49
55	XI. НЕМАТЕРИЈАЛНИ ТРОШКОВИ	1032	31,308	34,100	8,100	15,532	1.92
	В. ПОСЛОВНИ ДОБИТАК (1001 - 1018) ≥ 0	1033		3,189		9,013	
	Г. ПОСЛОВНИ ГУБИТАК (1018 - 1001) ≥ 0	1034	4,059			19,195	
66	Д. ФИНАНСИЈСКИ ПРИХОДИ (1033 + 1038 + 1039)	1035		650	235	518	
66, осим 662, 663 и 664	I. ФИНАНСИЈСКИ ПРИХОДИ ОД ПОВЕЗАНИХ ЛИЦА И ОСТАЛИ ФИНАНСИЈСКИ ПРИХОДИ (1034 + 1035 + 1036 + 1037)	1036	230				
660	1. Финансијски приходи од матичних и зависних правних лица	1037					
661	2. Финансијски приходи од осталих повезаних правних лица	1038					
665	3. Приходи од учешћа у добитку придружених правних лица и заједничких подухвата	1039					
669	4. Остали финансијски приходи	1040					
662	II. ПРИХОДИ ОД КАМАТА (ОД ТРЕЋИХ ЛИЦА)	1041	227	630	230	512	2.23
663 и 664	III. ПОЗИТИВНЕ КУРСНЕ РАЗЛИКЕ И ПОЗИТИВНИ ЕФЕКТИ ВАЛУТНЕ КЛАУЗУЛЕ (ПРЕМА ТРЕЋИМ ЛИЦИМА)	1042	3	20	5	6	
56	Б. ФИНАНСИЈСКИ РАСХОДИ (1041 + 1046 + 1047)	1043	2,423	2,100	678	298	0.44
56, осим 562, 563 и 564	И. ФИНАНСИЈСКИ РАСХОДИ ИЗ ОДНОСА СА ПОВЕЗАНИМ ПРАВНИМ ЛИЦИМА И ОСТАЛИ ФИНАНСИЈСКИ РАСХОДИ (1042 + 1043 + 1044 + 1045)	1044					
560	1. Финансијски расходи из односа са матичним и зависним правним лицима	1045					
561	2. Финансијски расходи из односа са осталим повезаним правним лицима	1046					
565	3. Расходи од учешћа у губитку придружених правних лица и заједничких подухвата	1047					
566 и 569	4. Остали финансијски расходи	1048					
562	II. РАСХОДИ КАМАТА (ПРЕМА ТРЕЋИМ ЛИЦИМА)	1049	2,340	2,070	670	298	0.44
563 и 564	III. НЕГАТИВНЕ КУРСНЕ РАЗЛИКЕ И НЕГАТИВНИ ЕФЕКТИ ВАЛУТНЕ КЛАУЗУЛЕ (ПРЕМА ТРЕЋИМ ЛИЦИМА)	1050	83	30	8		0.00
	Е. ДОБИТАК ИЗ ФИНАНСИРАЊА (1032 - 1040)	1051				220	
	Ж. ГУБИТАК ИЗ ФИНАНСИРАЊА (1040 - 1032)	1052	2,193	1,450	443		0.00
683 и 685	З. ПРИХОДИ ОД УСКЛАЂИВАЊА ВРЕДНОСТИ ОСТАЛЕ ИМОВИНЕ КОЈА СЕ ИСКАЗУЈЕ ПО ФЕР ВРЕДНОСТИ КРОЗ БИЛАНС УСПЕХА	1053	10,025	21,115	6,615	8,439	1.28

583 и 585	И. РАСХОДИ ОД УСКЛАЂИВАЊА ВРЕДНОСТИ ОСТАЛЕ ИМОВИНЕ КОЈА СЕ ИСКАЗУЈЕ ПО ФЕР ВРЕДНОСТИ КРОЗ БИЛАНС УСПЕХА	1054	10,011			26,618	
67 и 68, осим 683 и 685	Ј. ОСТАЛИ ПРИХОДИ	1055	19,839	2,050	570	2,649	4.65
57 и 58, осим 583 и 585	К. ОСТАЛИ РАСХОДИ	1056	6,731	22,800	8,850	5,405	0.61
	Л. ДОБИТАК ИЗ РЕДОВНОГ ПОСЛОВАЊА ПРЕ ОПОРЕЗИВАЊА (1030 - 1031 + 1048 - 1049 + 1050 - 1051 + 1052 - 1053)	1057	6,870	2,139	-		
	Љ. ГУБИТАК ИЗ РЕДОВНОГ ПОСЛОВАЊА ПРЕ ОПОРЕЗИВАЊА (1031 - 1030 + 1049 - 1048 + 1051 - 1050 + 1053 - 1052)	1058			21,303	11,702	0.55
69-59	М. НЕТО ДОБИТАК ПОСЛОВАЊА КОЈЕ СЕ ОБУСТАВЉА, ЕФЕКТИ ПРОМЕНЕ РАЧУНОВОДСТВЕНЕ ПОЛИТИКЕ И ИСПРАВКА ГРЕШАКА ИЗ РАНИЈИХ ПЕРИОДА	1059					
59-69	Н. НЕТО ГУБИТАК ПОСЛОВАЊА КОЈЕ СЕ ОБУСТАВЉА, РАСХОДИ ПРОМЕНЕ РАЧУНОВОДСТВЕНЕ ПОЛИТИКЕ И ИСПРАВКА ГРЕШАКА ИЗ РАНИЈИХ ПЕРИОДА	1060	5,160			5	
	Њ. ДОБИТАК ПРЕ ОПОРЕЗИВАЊА (1054 - 1055 + 1056 - 1057)	1061	1,710	2,139	-		
	О. ГУБИТАК ПРЕ ОПОРЕЗИВАЊА (1055 - 1054 + 1057 - 1056)	1062			21,303	11,702	
	П. ПОРЕЗ НА ДОБИТАК	1063		321	-		
721	І. ПОРЕСКИ РАСХОД ПЕРИОДА	1064	1,450				
део 722	ІІ. ОДЛОЖЕНИ ПОРЕСКИ РАСХОДИ ПЕРИОДА	1065					
део 722	ІІІ. ОДЛОЖЕНИ ПОРЕСКИ ПРИХОДИ ПЕРИОДА	1066	1,363				
723	Р. ИСПЛАЋЕНА ЛИЧНА ПРИМАЊА ПОСЛОДАВЦА	1067					
	С. НЕТО ДОБИТАК (1058 - 1059 - 1060 - 1061 + 1062)	1068	1,623	1,818	-		
	Т. НЕТО ГУБИТАК (1059 - 1058 + 1060 + 1061 - 1062)	1069			21,303	11,707	
	І. НЕТО ДОБИТАК КОЈИ ПРИПАДА МАЊИНСКИМ УЛАГАЧИМА	1070					
	ІІ. НЕТО ДОБИТАК КОЈИ ПРИПАДА ВЕЋИНСКОМ ВЛАСНИКУ	1071					
	ІІІ. ЗАРАДА ПО АКЦИЈИ	1072					
	1. Основна зарада по акцији	1073					
	2. Умањена (разводњена) зарада по акцији	1074					

Овлашћено лице 

Датум: 29. 01. 2016.



БИЛАНС СТАЊА на дан 31. 12. 2015.

у 000 динара

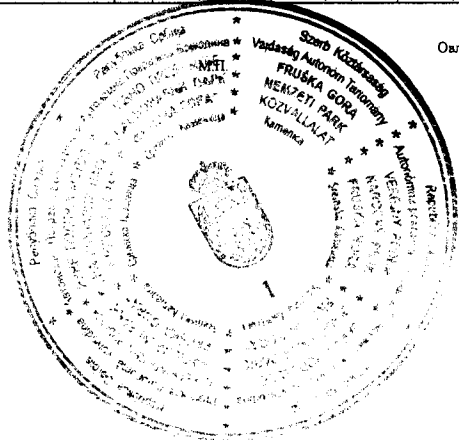
Група рачуна, рачун	ПОЗИЦИЈА	АОП	Стање на дан 31.12.2014.	Планирано стање на дан 31.12.2015.	31. 12. 15		Индекс период 31. 12. 2015. / програм
					План	Реализација	
0	АКТИВА						
	А. УПИСАНИ А НЕУПЛАЋЕНИ КАПИТАЛ	001					
	Б.СТАЛНА ИМОВИНА (0003+0010+0019+0024+0034)	002	2,395,324	2,380,732	2,380,732	2,253,300	0.95
1	І. НЕМАТЕРИЈАЛНА ИМОВИНА (0004+0005+0006+0007+0008+0009)	003	13,144	25,208	25,208	20,160	0.80
010 и део 019	1. Улагања у развој	004					
011, 012 и део 019	2. Концесије, патенти, лиценце, робне и услужне марке, софтвер и остала права	005	2,555			2,217	
013 и део 019	3. Гудвил	006					
014 и део 019	4. Остала нематеријална имовина	007	10,589	25,208	25,208	9,020	0.36
015 и део 019	5. Нематеријална имовина у припреми	008				8,923	
016 и део 019	6. Аванси за нематеријалну имовину	010					
2	ІІ. НЕКРЕТНИНЕ, ПОСТРОЈЕЊА И ОПРЕМА (0011 + 0012 + 0013 + 0014 + 0015 + 0016 + 0017 + 0018)		1,181,309		1,156,323	1,111,812	0.96
020, 021 и део 029	1. Земљиште	011	1,042,611	1,042,611	1,042,611	982,033	0.94
022 и део 029	2. Грађевински објекти	012	88,196	69,641	69,641	89,574	1.29
023 и део 029	3. Постројења и опрема	013	29,263	24,400	24,400	19,903	0.82
024 и део 029	4. Инвестиционе некретнине	014	20,068	18,500	18,500	19,131	1.03
025 и део 029	5. Остале некретнине, постројења и опрема	015	1,171	1,171	1,171	1,171	1.00
026 и део 029	6. Некретнине, постројења и опрема у припреми	016					
027 и део 029	7. Улагања на туђим некретнинама, постројењима и опреми	017					
028 и део 029	8. Аванси за некретнине, постројења и опрему	018					
3	ІІІ. БИОЛОШКА СРЕДСТВА (0020 + 0021 + 0022 + 0023)	019	1,200,501	1,199,200	1,199,200	1,120,962	0.93
030, 031 и део 039	1. Шуме и вишегодишњи засади	020	1,189,615	1,190,200	1,190,200	1,113,496	0.94
032 и део 039	2. Основно стадо	021	6,150	5,000	5,000	2,400	0.48
037 и део 039	3. Биолошка средства у припреми	022	4,376	4,000	4,000	5,066	1.27
038 и део 039	4. Аванси за биолошка средства	023					
04, осим 047	ІV. ДУГОРОЧНИ ФИНАНСИЈСКИ ПЛАСМАНИ 0025 + 0026 + 0027 + 0028 + 0029 + 0030 + 0031 + 0032 + 0033 + 0034	024	370	370	370	366	0.99
040 и део 049	1. Учешћа у капиталу зависних правних лица	025					
041 и део 049	2. Учешћа у капиталу придружених правних лица и заједничким подухватима	026					
042 и део 049	3. Учешћа у капиталу осталих правних лица и друге хартије од вредности расположиве за продају	027					
део 043, део 044 и део 049	4. Дугорочни пласмани матичним и зависним правним лицима	028					
део 043, део 044 и део 049	5. Дугорочни пласмани осталим повезаним правним лицима	029					
део 045 и део 049	6. Дугорочни пласмани у земљи	030					
део 045 и део 049	7. Дугорочни пласмани у иностранству	031					
046 и део 049	8. Хартије од вредности које се држе до доспећа	032					
048 и део 049	9. Остали дугорочни финансијски пласмани	033	370	370	370	366	0.99
5	V. ДУГОРОЧНА ПОТРАЖИВАЊА (0035 + 0036 + 0037 + 0038 + 0039 + 0040 + 0041)	034					
050 и део 059	1. Потраживања од матичног и зависних правних лица	035					
051 и део 059	2. Потраживања од осталих повезаних лица	036					
052 и део 059	3. Потраживања по основу продаје на робни кредит	037					
053 и део 059	4. Потраживања за продају по уговорима о финансијском лизингу	038					
054 и део 059	5. Потраживања по основу јемства	039					
055 и део 059	6. Спорна и сумњива потраживања	040					
056 и део 059	7. Остала дугорочна потраживања	041					
288	VI. ОДЛОЖЕНА ПОРЕСКА СРЕДСТВА	042	2,488	1,085	1,085	2,448	2.26
	Г. ОБРТНА ИМОВИНА (0044 + 0051 + 0059 + 0060 + 0061 + 0062 + 0068 + 0069 + 0070)	043	116,105	125,801	125,801	116,554	0.93
Класа 1	І. ЗАЛИХЕ (0045 + 0046 + 0047 + 0048 + 0049 + 0050)	044	65,207	75,248	75,248	65,873	0.88
10	1. Материјал, резервни делови, алат и ситан инвентар	045	5,666	5,450	5,450	6,915	1.27
11	2. Недовршена производња и недовршене услуге	046	36,384	28,600	28,600	36,385	1.27
12	3. Готови производи	047	22,369	38,608	38,608	22,368	0.58
13	4. Роба	048	281	240	240	205	0.85
14	5. Стална средства намењена продаји	049					
15	6. Плаћени аванси за залихе и услуге	050	507	2,350	2,350		0.00
	ІІ. ПОТРАЖИВАЊА ПО ОСНОВУ ПРОДАЈЕ (0052 + 0053 + 0054 + 0055 + 0056 + 0057 + 0058)	051	26,496	26,659	26,659	27,958	1.05
200 и део 209	1. Купци у земљи – матична и зависна правна лица	052					
201 и део 209	2. Купци у Иностранству – матична и зависна правна лица	053					
202 и део 209	3. Купци у земљи – остала повезана правна лица	054					
203 и део 209	4. Купци у иностранству – остала повезана правна лица	055					
204 и део 209	5. Купци у земљи	056	26,496	26,659	26,659	27,958	1.05

205 и део 209	6. Купци у иностранству	057						
206 и део 209	7. Остала потраживања по основу продаје	058						
21	III. ПОТРАЖИВАЊА ИЗ СПЕЦИФИЧНИХ ПОСЛОВА	059						
22	IV. ДРУГА ПОТРАЖИВАЊА	060	195	115	115			
236	V. ФИНАНСИЈСКА СРЕДСТВА КОЈА СЕ ВРЕДНУЈУ ПО ФЕР ВРЕДНОСТИ КРОЗ БИЛАНС УСПЕХА	061						
23 осим 236 и 237	VI. КРАТКОРОЧНИ ФИНАНСИЈСКИ ПЛАСМАНИ (0063 + 0064 + 0065 + 0066 + 0067)	062						
230 и део 239	1. Краткорочни кредити и пласмани – матична и зависна правна лица	063						
231 и део 239	2. Краткорочни кредити и пласмани – остала повезана правна лица	064						
232 и део 239	3. Краткорочни кредити и зајмови у земљи	065						
233 и део 239	4. Краткорочни кредити и зајмови у иностранству	066						
234, 235, 238 и део 239	5. Остали краткорочни финансијски пласмани	067						
24	VII. ГОТОВИНСКИ ЕКВИВАЛЕНТИ И ГОТОВИНА	068	22,729	22,729	22,729	20,837	0.92	
27	VIII. ПОРЕЗ НА ДОДАТУ ВРЕДНОСТ	069	511			842		
28 осим 288	IX. АКТИВНА ВРЕМЕНСКА РАЗГРАНИЧЕЊА	070	967	1,050	1,050	1044	0.99	
	Д. УКУПНА АКТИВА = ПОСЛОВНА ИМОВИНА (0001 + 0002 + 0042 + 0043)	071	2,513,877	2,507,617	2,507,617	2,372,302	0.95	
88	Ђ. ВАНБИЛАНСНА АКТИВА	072						
	ПАСИВА							
	А. КАПИТАЛ (0402 + 0411 – 0412 + 0413 + 0414 + 0415 – 0416 + 0417 + 0420 – 0421) ≥ 0 = (0071 – 0424 – 0441 – 0442)	0401	2,320,097	2,319,927	2,319,927	2,190,727	0.94	
30	I. ОСНОВНИ КАПИТАЛ (0403 + 0404 + 0405 + 0406 + 0407 + 0408 + 0409 + 0410)	0402	2,318,627	2,318,627	2,318,627	2,189,697	0.94	
300	1. Акцијски капитал	0403						
301	2. Удели друштва са ограниченом одговорношћу	0404						
302	3. Улози	0405						
303	4. Државни капитал	0406	2,317,438	2,317,438	2,317,438	2,188,508	0.94	
304	5. Друштвени капитал	0407						
305	6. Задружни удели	0408						
306	7. Емисиона премија	0409						
309	8. Остали основни капитал	0410	1,189	1,189	1,189	1,189	1.00	
31	II. УПИСАНИ А НЕУПЛАЋЕНИ КАПИТАЛ	0411						
047 и 237	III. ОТКУПЉЕНЕ СОПСТВЕНЕ АКЦИЈЕ	0412						
32	IV. РЕЗЕРВЕ	0413	280	544	544		0.00	
330	V. РЕВАЛОРИЗАЦИОНЕ РЕЗЕРВЕ ПО ОСНОВУ РЕВАЛОРИЗАЦИЈЕ НЕМАТЕРИЈАЛНЕ ИМОВИНЕ, НЕКРЕТНИНА, ПОСТРОЈЕЊА И ОПРЕМЕ	0414						
33 осим 330	VI. НЕРЕАЛИЗОВАНИ ДОБИЦИ ПО ОСНОВУ ХАРТИЈА ОД ВРЕДНОСТИ И ДРУГИХ КОМПОНЕНТИ ОСТАЛОГ СВЕОБУХВАТНОГ РЕЗУЛТАТА (потражна салда рачуна групе 33 осим 330)	0415						
33 осим 330	VII. НЕРЕАЛИЗОВАНИ ГУБИЦИ ПО ОСНОВУ ХАРТИЈА ОД ВРЕДНОСТИ И ДРУГИХ КОМПОНЕНТИ ОСТАЛОГ СВЕОБУХВАТНОГ РЕЗУЛТАТА (дуговна салда рачуна групе 33 осим 330)	0416	433			433		
34	VIII. НЕРАСПОРЕЂЕНИ ДОБИТАК (0418 + 0419)	0417	1,623	1,818	1,818	2,263	1.24	
340	1. Нераспоређени добитак ранијих година	0418						
341	2. Нераспоређени добитак текуће године	0419	1,285	1,818	1,818	2,263	1.24	
	IX. УЧЕШЋЕ БЕЗ ПРАВА КОНТРОЛЕ	0420						
35	X. ГУБИТАК (0422 + 0423)	0421						
350	1. Губитак ранијих година	0422						
351	2. Губитак текуће године	0423						
	Б. ДУГОРОЧНА РЕЗЕРВИСАЊА И ОБАВЕЗЕ (0425 + 0432)	0424	38,693	32,571	32,471	37,637	1.16	
40	X. ДУГОРОЧНА РЕЗЕРВИСАЊА (0426 + 0427 + 0428 + 0429 + 0430 + 0431)	0425	38,663	32,571	32,571	37,637	1.16	
400	1. Резервисања за трошкове у гарантном року	0426						
401	2. Резервисања за трошкове обнављања природних богатстава	0427	35,284	32,571	32,571	34,258	1.05	
403	3. Резервисања за трошкове реструктурирања	0428						
404	4. Резервисања за накнаде и друге бенефиције запослених	0429	3,379			3,379		
405	5. Резервисања за трошкове судских спорова	0430						
402 и 409	6. Остала дугорочна резервисања	0431						

ИЗВЕШТАЈ О ТОКОВИМА ГОТОВИНЕ
у периоду од 01. 10. 2015. до 31. 12. 2015. године

Позиција	АО П	Реализација 01.01-31.12.2014. Претходна година	План за 01.01-31.12.2015. Текућа година	период 31.12.2015.		Индекс период 31.12.2015./ програм текућа
				План	Реализација	
A. ТОКОВИ ГОТОВИНЕ ИЗ ПОСЛОВНИХ АКТИВНОСТИ						
1. Приливи готовине из пословних активности (1 до 3)	3001	407,988,000.00	365,370,000.00	91,342,000.00	89,625,777.00	0.98
1. Продаја и примљени аванси	3002	312,236,000.00	340,620,000.00	85,155,000.00	92,232,988.00	1.08
2. Примљене камате из пословних активности	3003	227,000.00	650,000.00	162,000.00	317,789.00	3.20
3. Остали приливи из редовног пословања	3004	95,525,000.00	24,100,000.00	6,025,000.00	3,125,000.00	0.52
II. Одливи готовине из пословних активности (1 до 5)	3005	388,729,000.00	376,445,000.00	94,111,000.00	98,141,862.00	1.04
1. Исплате добовљачима и дати аванси	3006	249,620,000.00	200,449,000.00	50,112,000.00	57,089,593.00	1.14
2. Зараде, накнаде зарада и остали лични расходи	3007	120,043,000.00	128,450,000.00	32,113,000.00	33,785,986.00	1.05
3. Плаћене камате	3008	2,340,000.00	2,100,000.00	525,000.00	294,835.00	0.56
4. Порез на добитак	3009	1,159,000.00	321,000.00	80,000.00	362,367.00	4.53
5. Одливи по основу осталих јавних прихода	3010	15,567,000.00	45,125,000.00	11,281,000.00	6,609,081.00	0.59
III. Нето прилив готовине из пословних активности (I-II)	3011		19,259,000.00			
IV. Нето одлив готовине из пословних активности (II-I)	3012		11,075,000.00	2,769,000.00	5,391,085.00	1.95
Б. ТОКОВИ ГОТОВИНЕ ИЗ АКТИВНОСТИ ИНВЕСТИРАЊА						
I. Приливи готовине из активности инвестирања (1 до 5)	3013	468,000.00	3,500,000.00	875,000.00		0.00
1. Продаја акција и удела (нето приливи)	3014				0.00	
2. Продаја нематеријалне имовине, некретнина, постројења, опреме и биолошких средстава	3015	468,000.00	3,500,000.00	875,000.00		0.00
3. Остали финансијски пласмани (нето приливи)	3016				0.00	
4. Примљене камате из активности инвестирања	3017				0.00	
5. Примљене дивиденде	3018				0.00	
II. Одливи готовине из активности инвестирања (1 до 3)	3019	35,945,000.00	17,344,000.00	4,336,000.00	4,865,867.00	1.12
1. Куповна акција и удела (нето одливи)	3020				0.00	
2. Куповна нематеријалне имовине, некретнина, постројења, опреме и биолошких средстава	3021	35,945,000.00	17,344,000.00	4,336,000.00	4,865,867.00	1.12
3. Остали финансијски пласмани (нето одливи)	3022				0.00	
III. Нето прилив готовине из активности инвестирања (I-II)	3023					
IV. Нето одлив готовине из активности инвестирања (II-I)	3024	35,477,000.00	13,844,000.00	3,461,000.00	4,865,867.00	1.41
В. ТОКОВИ ГОТОВИНЕ ИЗ АКТИВНОСТИ ФИНАНСИРАЊА						
I. Приливи готовине из активности финансирања (1 до 5)	3025	8,096,000.00	8,340,000.00	2,085,000.00	9,940,000.00	4.77
1. Усађање основног капитала	3026				0.00	
2. Дугорочни кредити (нето приливи)	3027				9,940,000.00	
3. Краткорочни кредити (нето приливи)	3028	8,096,000.00	7,500,000.00	1,875,000.00	0.00	0.00
4. Остале дугорочне обавезе	3029				0.00	
5. Остале краткорочне обавезе	3030		840,000.00	210,000.00	0.00	0.00
II. Одливи готовине из активности финансирања (1 до 6)	3031	936,000.00			0.00	
1. Откуп сопствених акција и удела	3032				0.00	
2. Дугорочни кредити (одливи)	3033	936,000.00				
3. Краткорочни кредити (одливи)	3034					
4. Остале обавезе (одливи)	3035					
5. Финансијски лизинг	3036					
6. Исплаћене дивиденде	3037					
III. Нето прилив готовине из активности финансирања (I-II)	3038	7,160,000.00	8,340,000.00	2,085,000.00	9,940,000.00	4.77
IV. Нето одлив готовине из активности финансирања (II-I)	3039					
G. СВЕГА ПРИЛИВ ГОТОВИНЕ (3001 + 3013 + 3025)	3040	416,552,000.00	377,210,000.00	94,302,000.00	102,690,777.00	1.09
D. СВЕГА ОДЛИВ ГОТОВИНЕ (3005 + 3019 + 3031)	3041	425,610,000.00	393,789,000.00	98,447,000.00	103,007,729.00	1.05
Е. НЕТО ПРИЛИВ ГОТОВИНЕ (3040 - 3041)	3042					
Е. НЕТО ОДЛИВ ГОТОВИНЕ (3041 - 3040)	3043	9,058,000.00	16,579,000.00	4,145,000.00	316,952.00	0.08
З. ГОТОВИНА НА ПОЧЕТКУ ОБРАЧУНСКОГ ПЕРИОДА	3044	31,787,000.00	22,729,000.00	6,150,000.00	21,153,887.00	3.44
Ж. ПОЗИТИВНЕ КУРСНЕ РАЗЛИКЕ ПО ОСНОВУ ПЕРЕРАЧУНА ГОТОВИНЕ	3045					
И. НЕГАТИВНЕ КУРСНЕ РАЗЛИКЕ ПО ОСНОВУ ПЕРЕРАЧУНА ГОТОВИНЕ	3046					
Ј. ГОТОВИНА НА КРАЈУ ОБРАЧУНСКОГ ПЕРИОДА (3042 - 3043 + 3044 + 3045 - 3046)	3047	22,729,000.00	6,150,000.00	2,005,000.00	20,859,935.00	10.39

Датум: 29. 01. 2016.



Овлашћено лице

[Handwritten signature]


ТРОШКОВИ ЗАПОСЛЕНИХ

Р. бр.	Трошкови запослених	Реализација 01.01- 31.12.2014. Претходна година	План за 01.01- 31.12.2015. Текућа година	период 31.12.2015.		Индекс период 31.12.2015./ план текућа година
				План	Реализација	
1.	Маса НЕТО зарада (зарада по одбитку припадајућих пореза и доприноса на терет запосленог)	72,672,927.26	71,069,368.00	17,903,662.00	16,549,015.59	0.92
2.	Маса БРУТО 1 зарада (зарада са припадајућим порезом и доприносима на терет запосленог)	100,851,596.97	98,620,672.00	24,844,335.00	22,920,973.94	0.92
3.	Маса БРУТО 2 зарада (зарада са припадајућим порезом и доприносима на терет послодавца)	118,904,032.80	116,273,776.00	29,291,472.00	27,023,828.32	0.92
4.	Број запослених по кадровској евиденцији - УКУПНО*	147	154	154	147	0.95
4.1.	- на неодређено време	138	144	144	138	0.96
4.2.	- на одређено време	9	10	10	9	0.90
5.	Накнаде по уговору о делу	823,216.00	607,500.00	202,500.00	66,005.00	0.33
6.	Број прималаца накнаде по уговору о делу	1	1	1	1	1.00
7.	Накнаде по ауторским уговорима	33,370.00	25,000.00	0.00	0.00	-
8.	Број прималаца накнаде по ауторским уговорима	1	1	-	-	-
9.	Накнаде по уговору о привременим и повременим пословима	2,537,546.93	1,932,250.00	214,000.00	85,277.79	0.40
10.	Број прималаца накнаде по уговору о привременим и повременим пословима	52	12	2	2	1.00
11.	Накнаде физичким лицима по основу осталих уговора	-	-	-	-	-
12.	Број прималаца накнаде по основу осталих уговора	-	-	-	-	-
13.	Накнаде члановима скупштине	-	-	-	-	-
14.	Број чланова скупштине	-	-	-	-	-
15.	Накнаде члановима управног одбора	-	-	-	-	-
16.	Број чланова управног одбора	-	-	-	-	-
17.	Накнаде члановима надзорног одбора	2,876,324.27	2,703,797.00	675,949.00	675,948.00	1.00
18.	Број чланова надзорног одбора	5	5	5	5	1.00
19.	Превоз запослених на посао и са посла	5,732,241.10	6,346,300.00	1,643,000.00	1,512,287.55	0.92
20.	Дневнице на службеном путу	121,202.00	220,000.00	60,000.00	43,422.30	0.72
21.	Накнаде трошкова на службеном путу	43,577.00	120,000.00	38,000.00	12,914.00	0.34
22.	Отпремнина за одлазак у пензију	2,161,425.94	375,000.00	-	193,876.00	-
23.	Број прималаца	11	2	-	1	-
24.	Јубиларне награде	673,334.39	571,882.00	571,822.00	540,542.08	-
25.	Број прималаца	15	12	12	11	-
26.	Смештај и исхрана на терену	-	-	-	-	-
27.	Помоћ радницима и породици радника	511,390.00	700,000.00	190,000.00	56,185.62	0.30
28.	Стипендије	76,500.00	102,000.00	25,500.00	-	-
29.	Остале накнаде трошкова запосленима и осталим физичким лицима	-	297,000.00	297,000.00	264,000.00	0.89

* број запослених последњег дана извештајног периода

** позиције од 5 до 29 које се исказују у новчаним јединицама приказати у бруто износу

Датум: 29. 01. 2016.



Овлашћено лице:

[Handwritten signature]

ДИНАМИКА ЗАПОСЛЕНИХ

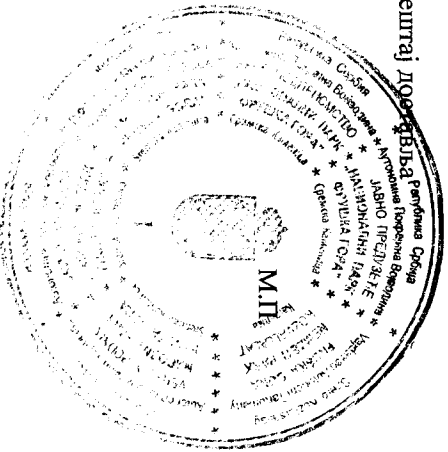
Р. бр.	Основ одлжна / пријема кадрова	Број запослених на неодређено време	Број запослених на одређено време	Број ангажованих по основу уговора (рад ван радног одн
	Стање на дан 30.09.2015. године*	137	8	3
1.	Одлив кадрова			
2.	пензија	1		
3.	престанак радног односа	1	2	
4.	истек уговора о прив. пов. послови			3
5.				
6.	Пријем			
7.	уговор о раду	3	3	
8.	уговор о делу			
9.	уговор привремено повремени послови			
	Стање на дан 31.12.2015. године**	138	9	0

*последњи дан претходног квартала

** последњи дан квартала за који се извештај подноси

Датум: 29. 01. 2016.

Овлашћено лице:



СУБВЕНЦИЈЕ И ОСТАЛИ ПРИХОДИ ИЗ БУЏЕТА

Приход	Претходна година 2014				Износ неутрошених средстава из ранијих година (у односу на претходну)
	Планирано	Пренето из буџета	Реализовано	Неутрошено	
	1	2	3	4 (2-3)	
Субвенције					5
Остали приходи из буџета*	18,122,406.00	23,417,547.00	16,397,602.00	7,019,945.00	
УКУПНО	18,122,406.00	23,417,547.00	16,397,602.00	7,019,945.00	

План за период 01.01-31.12.2015.					
	I квартал	II квартал	III квартал	IV квартал	Укупно
Субвенције					
Остали приходи из буџета*	0.00	12,000,000.00	5,000,000.00	3,000,000.00	20,000,000.00

I квартал					
Приход	Планирано	Пренето из буџета	Реализовано	Неутрошено	Индекс реализације I квартал/план текућа година
	1	2	3	4 (2-3)	5
Субвенције					
Остали приходи из буџета*	0.00	0.00	1,712,820.00		

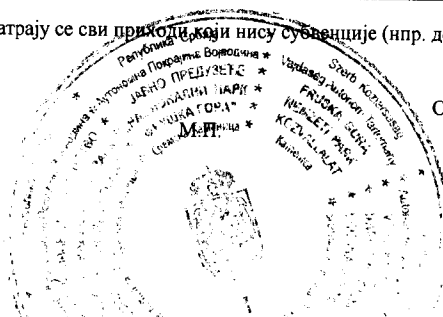
II квартал					
Приход	Планирано	Пренето из буџета	Реализовано	Неутрошено	Индекс реализације II квартал/план текућа година
	1	2	3	4 (2-3)	5
Субвенције					
Остали приходи из буџета*	12,000,000.00	9,600,000.00	10,777,384.00		0.90

III квартал					
Приход	Планирано	Пренето из буџета	Реализовано	Неутрошено	Индекс реализације III квартал/план текућа година
	1	2	3	4 (2-3)	5
Субвенције					
Остали приходи из буџета	5,000,000.00	5,757,752.00	8,647,930.00		1.73

IV квартал					
Приход	Планирано	Пренето из буџета	Реализовано	Неутрошено	Индекс реализације IV квартал/план текућа година
	1	2	3	4 (2-3)	5
Субвенције					
Остали приходи из буџета*	3,000,000.00	7,337,400.00	7,819,211.00		

* Под осталим приходима из буџета сматрају се сви приходи који нису субвенције (нпр. додела средстава из буџета по јавном позиву, конкурсу и сл).

Датум: 29. 01 2016.



Овлашћено лице: *[Handwritten Signature]*

СРЕДСТВА ЗА ПОСЕБНЕ НАМЕНЕ


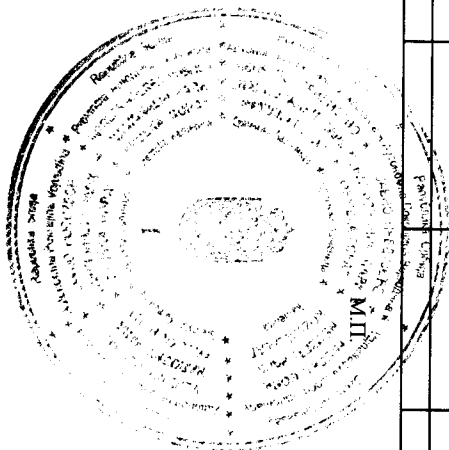
У динарима

Р. бр.	Позиција	Реализација 01.01.-31.12.2014. Претходна година	План за 01.01.-31.12.2015. Текућа година	период 31.12.2015		Износ период 31.12.2015/ текућа година
				План	Реализација	
1.	Спонзорство	-	-	-	-	-
2.	Донације	113,046.00	68,250.00	17,250.00	-	-
3.	Хуманитарне активности	174,618.19	95,017.00	24,400.00	-	-
4.	Спортске активности	-	-	-	-	-
5.	Репрезентација	1,853,070.26	740,000.00	220,000.00	211,647.36	0.96
6.	Реклама и пропаганда	907,309.21	360,900.00	100,000.00	232,420.00	2.32
7.	Остало	304,455.35	228,000.00	60,000.00	112,241.50	1.87

Редни број	Спонзорство			Донације			Хуманитарне активности		
	1 Прималац	2 Намена	3 Износ	4 Прималац	5 Намена	6 Износ	7 Прималац	8 Намена	9 Износ
1									
2									
3									
4									
5									
6									
7									
8									
9									
10									

Датум: 29. 01. 2016.

Овлашћено лице:

НЕТО ДОБИТ - претходне уплате

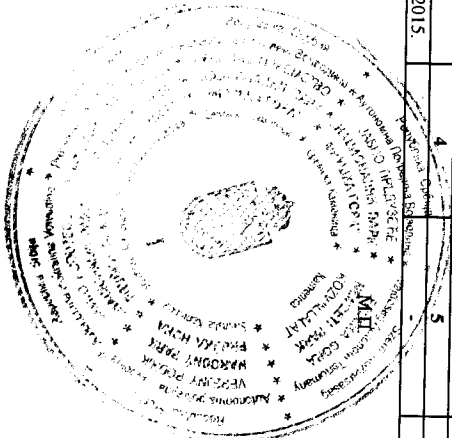
Пословна година	Нето добит	Година уплате у буџет	Износ уплаћен у буџет по основу добити из претходне године	Правни основ (број одлуке Владе)	Датум уплате	Износ уплаћен у буџет по основу добити из претходних година (нераспоредена добит)	Датум уплате	Правни основ	Укупно уплаћено у буџет 10=4+7
1	2	3	4	5	6	7	8	9	10
2014*	1.623.325.12	2015	1.136.327.58	Сл. гласник РС 44/14	24.11.2015.	-	-	Сл. гл. РС 44/14	1.136.327.58
2013	934.916.68	2014	654.441.68	Сл. гласник РС 44/14	14.07.2014. 01.08.2014. 15.08.2014. 27.11.2014.	1.470.021.55	06.02.2014	Сл. гласник РС	2.124.463.23
2012	840.304.31	2013	420.152.16	Сл. гласник РС 116/13	15.07.2013				
2011	260.879.28	2012	130.439.64	Сл. гласник РС 119/12	22.11.2013. 29.11.2012.				

* претходна година

НЕТО ДОБИТ - план уплате у текућој години

Нето добит у претходној години	Планирани износ уплате нето добити из претходне године	Планирана динамија уплате у текућој години	Планирани износ уплате нераспоредене добити	Планирана динамика уплате у текућој години	Укупно 6=2+4
1	2	3	4	5	6
1.623.325.12	1.136.327.58	25.11.2015.			1.136.327.58

Датум: 29. 01. 2016.



Овлашћено лице

[Handwritten signature]

ИЗВЕШТАЈ О ИНВЕСТИЦИЈАМА

Извршене исплате за инвестиције у основне фондове	у 000 динара					
	претходна година	плати за текућу годину	31.03.2015	30.06.2015	30.09.2015	31.12.2015
Из солствених средстава (дinarsких и девизних)	26.271	16.700	1.173	4.269	-	-
Из удружених средстава (домаћих и страних суинвеститора)	9.186	-	-	-	-	-
Искористишени финансијски кредити код домаћих и иностранних кредитора	-	-	-	-	-	-
Из средстава државних органа и органа локалне самоуправе	-	-	-	-	-	-

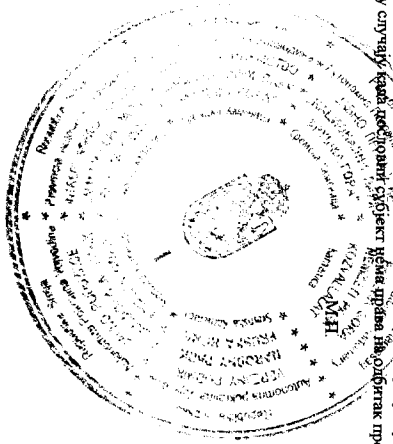
¹ ИЗВРШЕНЕ ИСПЛАТЕ ЗА ИНВЕСТИЦИЈЕ У ОСНОВНЕ ФОНДОВЕ приказује новчана улагана у основне фондове (у готовом новцу, чеком, вичном или другим начинима) у току године, без обзира на то када је извршена таква изградња, изградња или набавка. Исплатама се обухватају и отплате кредитних институција и финансијског лизинга искористишених у току године, као и исплаћене курсне разлике у текућој години, без обзира на то када су настале. Исплате из солствених средстава обухватају динарска и девизна средства непосредног инвеститора; средства издвојена за амортизацију, средства буџета пренета на рачун инвеститора и друга солствена средства. Исплате из удружених средстава обухватају динарска и девизна средства домаћих и страних суинвеститора, као и финансијских лица, удружена са средствима непосредног инвеститора на основу заједничког улагања. Исплате из кредита обухватају банкарске и финансијске кредите, као и финансијске кредите непосредно уговорене са иностраним фирмама. Исплате из средстава државних органа и јединица органа локалне самоуправе обухватају кредите добијене од државних органа и јединица органа локалне самоуправе, уговорене посредством банке или непосредно са или без обавезе враћања.

² Обухватити само исплате извршене током извештајног периода (без пренетог салда, спорна и прекојажавана и без остварених или исплаћених инвестиција). У исплате за инвестиције укључују се курсне разлике које су плаћене у

ВРЕМЕНСКА РАЗГРАНИЧЕЊА ИЗМЕРЉУ ИСПЛАТА ЗА ИНВЕСТИЦИЈЕ И ОСТВАРЕНИХ ИНВЕСТИЦИЈА*		у 000 динара				
Исплаћено за инвестиције у основне фондове у извештајном периоду	претходна година	плати за текућу годину	31.03.2015	30.06.2015	30.09.2015	31.12.2015
од тога: за извршене радове и набавке	-	16.700	1.173	4.269	-	-
Извршени а исплаћени радови у току извештајног периода	-	-	-	-	-	-
Вредност основних фондова произведених и задржаних за солствену употребу у извештајном периоду	-	-	-	-	-	-
Вредност основних фондова стечених трајком (компензација) у извештајном периоду	-	-	-	-	-	-
Вредност основних фондова произведених као капитални трансфер у природи (хуманитарна помоћ, донације и др.)	-	-	-	-	-	-

* ВРЕМЕНСКА РАЗГРАНИЧЕЊА ИЗМЕРЉУ ИСПЛАТА ЗА ИНВЕСТИЦИЈЕ И ОСТВАРЕНИХ ИНВЕСТИЦИЈА СА СТАЊЕМ КРАЈЕМ ИЗВЕШТАЈНОГ ПЕРИОДА Приказује однос између извршених исплата у извештајној години и вредности физички остварених инвестиција у истом периоду, за временски разграничење на које се те исплате, односно физички остварене инвестиције односе. Вредност физички остварених инвестиција током периода представља вредност ефективно извршене изградње, изградње или набавке објеката, опреме и осталога, без обзира на то да ли је извршена таква исплата. Вредност набављеног инвестиционог добра обухвата цену произвођача, привојену марку, таксе, транспортне трошкове, трошкове монтаже, као и трошкове за кералу студија, пројеката, инвестиционих сабората, експертиза, технички преглед, пројекат преноса и вештајства. Поред на доплату вредност (ЦДВ) није укључен у ову вредност, осим у случају када се оствари субјект нека права, вобитак претходног пореза.

Датум: 29. 01. 2016.




Овлашћено лице

ИЗВЕШТАЈ О СТАЊУ ПОЈЕДИНИХ ФИНАНСИЈСКИХ ИНСТРУМЕНАТА
У БИЛАНСНОЈ АКТИВИ И ПАСИВИ ЈАВНОГ ПРЕДУЗЕЋА

Р.бр.	АОП	ФИНАНСИЈСКИ ИНСТРУМЕНТИ	Вежа АОП	Бруто	Исправка вредности	Нето
1	2	3		4	5	6
у динарима						
АКТИВА						
(4-5)						
1.		КРАТКОРОЧНИ ФИНАНСИЈСКИ ПЛАСМАНИ	0063;0064;0065;0067	-	-	-
1.1		Пласмани сектору становништва				
1.2		Пласмани јавним предузећима				
1.3		Пласмани привредним друштвима				
1.4		Остали пласмани				
2.		ОСТАЛИ ДУГОРОЧНИ ФИНАНСИЈСКИ ПЛАСМАНИ	0028;0029;0030;0033; ;0035;0036	366,000.00		366,000.00
2.1		Пласмани сектору становништва				
2.2		Пласмани јавним предузећима				
2.3		Пласмани привредним друштвима				
2.4		Остали пласмани				
3.		УЧЕШЋА У КАПИТАЛУ	0025;0026;0027	366,000.00		366,000.00
3.1		Власнички удели у јавним предузећима				
3.2		Власнички удели у привредним друштвима				
3.3		Власнички удели у финансијским институцијама				
3.4		Остала учешћа у капиталу				
4.		ПОТРАЖИВАЊА ЗА ПРОДАТЕ ПРОИЗВОДЕ, РОБУ И УСЛУГЕ И ДАТИ АВАНСИ	0009;0018;0023;0037; ;0038;0040;0050;005 2;0054;0056;0058	27,958,000.00		27,958,000.00
4.1		Потраживања од сектора становништва		795,422.19		795,422.19
4.2		Потраживања од јавних предузећа		10,232,932.11		10,232,932.11
4.3		Потраживања од привредних друштава		16,929,645.70		16,929,645.70
4.4		Остала потраживања за продате производе, робу и услуге и дате авансе				
5.		ОСТАЛА ПОТРАЖИВАЊА	0039;0041;0059;0060; ;0070	1,044,000.00		1,044,000.00
5.1		Потраживања од сектора становништва				
5.2		Потраживања од јавних предузећа				
5.3		Потраживања од привредних друштава		1,044,000.00		1,044,000.00
5.4		Потраживања од државних органа и организација и јединица локалне самоуправе				
5.5		Остала потраживања				
ПАСИВА						
6.		КРАТКОРОЧНЕ ФИНАНСИЈСКЕ ОБАВЕЗЕ	0444;0445;0446;0449	9,940,000.00		9,940,000.00
6.1		Примљени кредити и зајмови од привредних друштава				
6.2		Примљени кредити и зајмови од финансијских институција		9,940,000.00		9,940,000.00
6.3		Остали примљени кредити и зајмови				
6.4		Обавезе по краткорочним хартијама од вредности				
7.		ДУГОРОЧНИ КРЕДИТИ И ОСТАЛЕ ДУГОРОЧНЕ ОБАВЕЗЕ	0434;0435;0437;0439; ;0440			
7.1		Примљени кредити и зајмови од привредних друштава				
7.2		Примљени кредити и зајмови од финансијских институција				
7.3		Остали примљени кредити и зајмови и дугорочне обавезе				
8.		ОСНОВНИ КАПИТАЛ	0403;0404;0405;0406; ;0407;0408;0410	2,189,697,000.00		2,189,697,000.00
8.1		Основни капитал у власништву републичких органа и организација		2,189,697,000.00		2,189,697,000.00
8.2		Основни капитал у власништву јединица локалне самоуправе и аутономне покрајине				
8.3		Основни капитал у власништву осталих оснивача				
9.		ОБАВЕЗЕ ИЗ ПОСЛОВАЊА	0450;0452;0454;0456; ;0458	42,075,000.00		42,075,000.00
9.1		Обавезе према сектору становништва				
9.2		Обавезе према јавним предузећима		1,018,511.39		1,018,511.39
9.3		Обавезе према привредним друштвима		41,056,488.61		41,056,488.61
9.4		Остале обавезе из пословања				
10.		ОСТАЛЕ ОБАВЕЗЕ	0459;0460;0461;0462	85,632,000.00		85,632,000.00
10.1		Обавезе према сектору становништва				
10.2		Обавезе према јавним предузећима				
10.3		Обавезе према привредним друштвима				
10.4		Обавезе према републичким органима и институцијама и јединицама локалне самоуправе				
10.5		Остале обавезе		85,632,000.00		85,632,000.00

Датум: 29. 01. 2016.



Овлашћено лице:

[Handwritten signature]



ЈП "Национални парк Фрушка гора"
Змајев трг 1, 21208 Сремска Каменица, Србија
Тел: 021/463-667, факс: 021/462-662
www:npfruskagora.rs, e-mail: natlpfg@eunet.rs
Број: 207/5
Дана: 29.01.2016. године

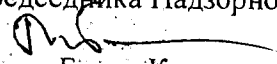


На основу члана 18. Закона о јавним предузећима ("Сл. гласник РС", бр. 119/2012 116/2013 – аутентично тумачење и 44/2014 – др. закон) и члана 14. Статута ЈП "Национални парк Фрушка гора", Надзорни одбор Јавног предузећа на седници одржаној 29.01.2016. године, донео је следећу:

ОДЛУКУ

Усваја се Извештај о степену реализације Програма пословања Јавног предузећа "Национални парк Фрушка гора" за период 01.10. - 31.12.2015. године.

в.д. председника Надзорног одбора


др Борис Кузман



ЈП "Национални парк Фрушка гора"
Змајев трг 1, 21208 Сремска Каменица, Србија
Тел: 021/463-667, факс: 021/462-662
www:npfruskagora.rs, e-mail: natlpfg@eunet.rs
Број: 207/5
Дана: 29.01.2016. године



На основу члана 18. Закона о јавним предузећима ("Сл. гласник РС", бр. 119/2012
116/2013 – аутентично тумачење и 44/2014 – др. закон) и члана 14. Статута ЈП
"Национални парк Фрушка гора", Надзорни одбор Јавног предузећа на седници одржаној
29.01.2016. године, донео је следећу:

О Д Л У К У

Усваја се Извештај о степену реализације Програма пословања Јавног предузећа
"Национални парк Фрушка гора" за период 01.10. - 31.12.2015. године.

в.д. председника Надзорног одбора


др Борис Кузман